

DESTACADOS



>> PREVISIONES ECONÓMICAS;
COMPLIANCE; INFORME CYD TÍTULOS

>> INFORME COTEC ECONOMÍA
DIGITAL; REFORMA AUTÓNOMOS 2025

>> PLAN DE RECUPERACIÓN:
NOVEDADES EN SEPTIEMBRE

SUMARIO

EDITORIAL Y CALENDARIO.....	2
ACTUALIDAD ECONÓMICA.....	3
CULTURA DE CUMPLIMIENTO.....	6
ANÁLISIS ECONÓMICO.....	7
AFILIACIÓN Y PARO.....	9
FACTURACIÓN.....	10
PRINCIPALES INDICADORES.....	11
COMERCIO Y UNIÓN EUROPEA.....	15
MISCELÁNEA.....	16

LA ACTIVIDAD ECONÓMICA SE MODERA Y LAS PROFESIONES PUEDEN SER SOPORTE Y CONTRAPESO

Septiembre deja a su paso la percepción de que la actividad económica será más débil en la parte final del año. Tras un primer semestre mejor de lo esperado que hizo repuntar el crecimiento previsto, autoridades como la Comisión Europea, la OCDE o el Banco de España han revisado a la baja sus expectativas para el segundo semestre del 2023 y el próximo año. Entre las razones, sobresale la persistencia de la inflación que continúa en niveles altos, especialmente, en el plano subyacente, y lleva a que la previsión de los tipos de interés elevados pueda mantenerse más tiempo de lo estimado para moderar los precios como sugirieron el Banco Central Europeo y la Reserva Federal. Todo ello aviva los temores a un freno económico más acusado en la medida que las empresas y los hogares ya constatan un menor flujo de financiación ante su encarecimiento y el ahorro se reduce para hacer frente a la inflación. Como ejemplo, la ralentización de la

industria parece extenderse a los servicios, aunque por el momento presentan un mejor comportamiento relativo.

DIGITALIZACIÓN, AUTÓNOMOS Y PRTR

Mientras, en el plano nacional hay otros asuntos que pueden suponer un alivio o contrapeso a esta situación y ser de interés para las profesiones. Como ejemplo, la Fundación Cotec presentó un estudio sobre la digitalización de nuestra economía, proceso donde las profesiones juegan un papel relevante directo e indirecto sobre el conjunto. A su vez, se negocia la trasposición de la Directiva 2020/285 para el 2025 que permitirá la opción de no liquidar el IVA trimestral y anual siempre que no se sobrepase la franquicia de facturación anual de 85.000 euros. Entretanto, del Plan de Recuperación destacan las nuevas convocatorias del Programa Kit Digital y el Programa Activa Crecimiento. Todo ello puede consultarse en la nueva edición de este boletín.

AGENDA ECONÓMICA DESTACADA DEL PRÓXIMO MES

OCTUBRE, 2023

DÍA 2	ÍNDICE PMI INDUSTRIA MANUFACTURERA ESPAÑA - S&P GLOBAL (SEPT., 2023)
DÍA 3	NOTA UP (DÍA 4) AFILIACIÓN Y PARO REGISTRADO - MITRAMISS (SEPT., 2023)
DÍA 4	ÍNDICE PMI SECTOR SERVICIOS ESPAÑA - S&P GLOBAL (SEPT., 2023)
DÍA 5	ÍNDICE DE PRODUCCIÓN INDUSTRIAL - INE (SEPT., 2023)
DÍA 13	ÍNDICE DE PRECIOS DE CONSUMO (EPÍGRAFES DE SERVICIOS) - INE (SEPT., 2023)
DÍA 18	INDICADORES DE ACTIVIDAD DEL SECTOR SERVICIOS (IASS) - INE (AGOSTO, 2023)
DÍA 26	NOTA UP (DÍA 27) ENCUESTA DE POBLACIÓN ACTIVA (EPA) - INE (2ºT, 2023)
OCT.	INFORME PERSPECTIVAS DE LA ECONOMÍA MUNDIAL - FMI

NOVEDADES RELEVANTES DEL PLAN DE RECUPERACIÓN (PRTR) SEPTIEMBRE - 2023



[Planderecuperacion.gob.es](https://planderecuperacion.gob.es)

PROGRAMA KIT DIGITAL: NUEVA CONVOCATORIA



 KIT
DIGITAL

El 12 de septiembre se abrió el plazo de presentación de solicitudes de la nueva convocatoria del Programa Kit Digital. Se trata de ayudas destinadas a la digitalización de las comunidades de bienes, sociedades civiles con objetivo mercantil, sociedades civiles profesionales y explotaciones agrarias de titularidad compartida (entre 0 y menos de 50 empleados). Las ayudas pueden solicitarse a través de la sede electrónica de Red.es.

CONVOCATORIA: PROGRAMA ACTIVA CRECIMIENTO



El 5 de septiembre comenzó el plazo para la solicitud de ayudas del Programa Activa Crecimiento enmarcada en el PRTR. Con este programa se busca ofrecer un asesoramiento especializado y personalizado cuyo objetivo es ofrecer un diagnóstico y análisis de la empresa para detectar sus áreas potenciales de expansión y la elaboración de un plan de crecimiento. Los destinatarios de estas ayudas son las PYMES.

NUEVO PERTE EN OCTUBRE: DESCARBONIZACIÓN

El PERTE sobre descarbonización industrial continúa su tramitación y se prevé que la primera línea de ayudas se publique a mediados del mes de octubre. Con este PERTE se estima una inversión pública de 3.100 millones de euros y la creación de alrededor de 8.000 puestos de trabajo de calidad. La financiación para el mismo provendrá de la Adenda del Plan de Recuperación aprobada por el Gobierno y que aún se negocia con la Comisión Europea.

LAS PROFESIONES EN LA DISTRIBUCIÓN DE LOS FONDOS

Las 'actividades jurídicas, ingenierías y consultoría' han recibido el 8,2% (957 millones de euros) de la concesión de los fondos NextGenerationEU en España hasta finales del 2022 según el estudio realizado por el centro de análisis Funcas. Hasta esa fecha se concedieron 16.349 millones de euros y su destino ha sido en un 73,4% al tejido empresarial. Además, el sector servicios ha sido el más beneficiado con un 46,9% del total.

BOLETÍN SEMANAL DE CONVOCATORIAS

SUSCRIPCIÓN NEWSLETTER PLAN DE RECUPERACIÓN



COMISIÓN EUROPEA: EL SEGUNDO SEMESTRE TENDRÁ MENOR IMPULSO ECONÓMICO EN ESPAÑA Y LA UNIÓN EUROPEA



La economía europea pierde impulso y el segundo semestre del 2023 tendrá menos actividad que el primero. Es el balance que se desprende de las *Previsiones Económicas de Verano* que publicó la Comisión Europea el 11 de septiembre. En síntesis, se apunta que el sector industrial acusa debilidad y el sector servicios pierde fuerza pese a la buena temporada turística. En todo ello influiría la política

monetaria restrictiva de elevados tipos de interés que frena la economía. En lo favorable, señala una moderación de los precios de la energía y la resistencia del mercado laboral.

FAVORABLE: SITUACIÓN BANCARIA Y PRTR

En el caso de España, la CE mejoró tres décimas el crecimiento esperado para este año hasta el 2,2% gracias al mejor desempeño del primer semestre. No obstante, redujo una décima el crecimiento hasta el 1,9%. Entre las causas de esta ralentización prevé un menor pulso del turismo y de los principales socios comerciales que tendrá como resultado menos exportaciones. A ello se añadiría el encarecimiento de la financiación y una dinámica más debilitada del mercado laboral. En cuanto a lo positivo, distingue el menor endeudamiento del sector privado, la situación bancaria estable y la aplicación esperada del Plan de Recuperación para apoyar la inversión.



OCDE: NECESIDAD DE POLÍTICAS FISCALES PARA ENVEJECIMIENTO, DEFENSA Y TRANSICIÓN CLIMÁTICA

La política monetaria restrictiva para contener la persistente inflación junto con la ralentización de la economía China aparecen como las principales amenazas para el crecimiento mundial durante el 2024 según la Organización para la Cooperación y el Desarrollo Económicos (OCDE). En su informe de *Perspectivas Económicas Mundiales provisionales* publicado en septiembre mejora el crecimiento esperado para España en el 2023 hasta el 2,3% en línea con el 2,2% de la Comisión Europea. Si bien, como el ejecutivo europeo, estima que el crecimiento en el 2024 se quedará en el 1,9%. La inflación general cerraría 2023 en el 3,5% anual y la subyacente en el 4,4% anual.

MEJORAR LA INVERSIÓN Y LA PRODUCTIVIDAD

En cuanto a las recomendaciones generales para las economías, la OCDE expone la necesidad de que los Gobiernos diseñen planes fiscales a medio plazo que



respondan a necesidades futuras de gasto relacionadas con el envejecimiento, la defensa, la transición climática y la elevada deuda. Además, aboga por la relevancia de una mejor formación y mayor esfuerzo de política estructural para mejorar la inversión y la productividad mediante la reducción de barreras en los mercados. Por su parte, cree necesario mantener la política monetaria hasta que la inflación muestre signos de moderación.

EL BANCO DE ESPAÑA OBSERVA UNA RALENTIZACIÓN DE LA ECONOMÍA SOLO COMPENSADA POR LOS SERVICIOS



	2023	2024	2025
PIB	2,3 % =	1,8 % ↓ 0,4 pp	2,0 % ↓ 0,1 pp
Inflación	3,6 % ↑ 0,4 pp	4,3 % ↑ 0,7 pp	1,8 % =

La economía mundial acusó un menor ritmo en el transcurso del tercer trimestre. Es el diagnóstico que expone el Banco de España en su informe trimestral de *Proyecciones Macroeconómicas* del Banco de España conocido en septiembre. Esta ralentización hallaría base en la extensión de la debilidad del sector manufacturero al sector servicios en un contexto de endurecimiento de las condiciones financieras. En España expone que «la economía ha dado muestras de debilitamiento en los meses de verano» y las

estimación sugiere que el PIB crecería un 0,3% trimestral una décima menos que en el segundo. A su vez, revisa al alza la previsión de inflación por encima del 4% en el 2024 debido al repunte de la energía y el petróleo.

SANIDAD Y ENSEÑANZA COMO SOPORTES

Además, según la Encuesta del Banco de España sobre la Actividad Empresarial (EBAE) se observa un agotamiento de la facturación empresarial. Solo la afiliación a la Seguridad Social se mantiene más estable. Si bien, el BdE valora que el PIB de España se manifiesta más dinámico que en otros países de la eurozona gracias al turismo. Como dato relevante, las ramas que lideraron el crecimiento en el segundo trimestre fueron las relacionadas con los servicios, singularmente, los vinculados al ocio, información y comunicaciones, y los servicios no de mercado (socio-sanitarios, enseñanza, y AA.PP. principalmente).

LA DEMANDA DE PLAZAS UNIVERSITARIAS SUPERA A LA OFERTA EN MATEMÁTICAS, INFORMÁTICA, ENFERMERÍA Y MEDICINA



Calibrar el nivel de inserción laboral de los egresados universitarios es un asunto clave que nos informa sobre el perfil sectorial y cualitativo del mercado de trabajo. A este análisis ha contribuido la Fundación Conocimiento y Desarrollo (CYD) con su informe *La empleabilidad de los jóvenes en España*, presentado en septiembre. En él analiza el panorama laboral de los titulados en el curso 2015-2016 cuatro años después, así como la evolución en la oferta y demanda de plazas en la universidad pública. A su vez, desgana las diferencias entre hombres y mujeres, y si se procede de universidades públicas o privadas.

MATEMÁTICAS, INFORMÁTICA Y SANIDAD AL ALZA

Entre sus conclusiones apunta que la informática es el ámbito con mejores datos de inserción laboral al registrar tasas más altas de ocupación, contratación indefinida, jornada completa y mayor base media de cotización anual.



Además, destaca que «la demanda en Matemáticas y Estadística, Informática, Enfermería y Medicina crece a mayor ritmo que la oferta de plazas». Con todo, advierte de una caída del 30% de los graduados en ingeniería, industria y construcción pese a su elevado grado de inserción laboral. Mientras, los titulados tienen mayores tasas de contratación indefinida, jornada a tiempo completo y mayor base de cotización que las tituladas.

NOVEDADES RECIENTES SOBRE COMPETENCIA

NORMATIVA SOBRE PROYECTOS DE IA

Recientemente, la Comisión Nacional de los Mercados y la Competencia (CNMC) expuso algunas informaciones de relevancia. En agosto anunció su análisis sobre la normativa (PRD) «que creará un entorno regulatorio para ensayar proyectos de inteligencia artificial en España, antes de que se aprueben las normas europeas sobre esta materia». Con estos entornos los poderes públicos pueden reevaluar de forma permanente la regulación y anticiparse a problemas que puedan ocurrir antes de intervenir en el mercado. Para la CNMC esta iniciativa favorece la innovación. Si bien, «debe diseñarse bien para evitar distorsiones en los mercados y la competencia». Igualmente, este entorno no exime a los operadores participantes de cumplir con las normativas de defensa de la competencia y recomienda que los criterios de selección de los proyectos sean más concretos.

LGUM Y PROFESIONES

Últimas acciones de la CNMC en Unidad de Mercado: **INGENIERÍA TÉCNICA DE MINAS:** en C. La Mancha se rechaza el registro de una instalación eléctrica de baja tensión dado que el certificado de dirección técnica está firmado por un ingeniero técnico de minas. La CNMC considera que la restricción es contraria al artículo 5 de la LGUM.

ARQUITECTURA Y ARQUITECTURA TÉCNICA: la Entidad Valenciana de Vivienda y Suelo exige en unos pliegos que un arquitecto o arquitecto técnico coordine la seguridad y la salud de las obras de La Torre de Valencia. La CNMC cree que el requisito es contrario al artículo 5 de la LGUM.

ARQUITECTURA TÉCNICA: el Ayuntamiento de Puente Genil considera que un arquitecto técnico no puede redactar un proyecto de rehabilitación del forjado de un edificio. La CNMC valora que ello no contradice al artículo 5 de la LGUM.

NOVEDADES RECIENTES SOBRE PROTECCIÓN DE DATOS

DIRECTRICES PARA EL CÁLCULO DE SANCIONES

En las últimas semanas, la Agencia Española de Protección de Datos (AEPD) publicó algunos asuntos que pueden tener interés para las profesiones. Entre ellos, la adopción por el Comité Europeo de Protección de Datos (CEPD) de las directrices para armonizar la metodología que emplean las autoridades de control en el cálculo del importe de las multas por infracciones de la normativa de protección de datos. Este cómputo queda a discreción de la autoridad de control y será efectivo, proporcionado y disuasorio como se requiere en las directrices y en el RGPD.

CARPETA CIUDADANA EN AA.PP.

Además, la AEPD abordaba la Carpeta Ciudadana. «Un espacio personal online que simplifica la relación de los ciudadanos con las Administraciones Públicas, permitiendo al interesado, de una forma ágil y sencilla, conocer los expedientes que tiene abiertos en los distintos organismos,



sus asientos registrales entre administraciones o los datos que tiene de él la Administración». Desarrollada por la Secretaría General de Administración Digital recoge la siguientes categorías: educación y formación, residencia, trabajo y jubilación, salud y asuntos sociales, situación personal y familia, vehículos y transportes, vivienda y función pública. Durante el segundo semestre de 2023 y en 2024 se prevé que se incorporen más trámites y consultas a esta Carpeta Ciudadana por lo que será necesario seguirlo en la medida que afecte a las profesiones colegiadas.



EJERCICIO PROFESIONAL AUTÓNOMO: NOVEDADES SOBRE LA TRASPOSICIÓN DE LA DIRECTIVA 2020/285 PARA EL 2025



El modelo de ejercicio autónomo en nuestro país sigue pendiente de más reformas de calado. Una de las más relevantes es el proceso de trasposición de la Directiva 2020/285 del Consejo de 18 de febrero del 2020, que introducirá un régimen de franquicia voluntario situado en los 85.000 euros al año de facturación y que permitirá la opción, siempre que no se supere, de no llevar a cabo la declaración trimestral y anual del IVA. Este proceso tiene como horizonte máximo de aplicación el mes de enero del 2025 y, por ello, el Gobierno analiza actualmente junto con los agentes sociales cómo implementarlo.

ALGUNAS CLAVES DE LA DIRECTIVA

Uno de los elementos más claros es que el límite de facturación de referencia sería de 85.000 euros. La Directiva dispone que «los Estados miembros podrán fijar umbrales diferenciados para diferentes sectores de actividad basándose en criterios objetivos. No obstante, ninguno de dichos umbrales excederá el umbral de 85.000 euros». Con todo, si el autónomo sobrepasara esta cuantía en menos del 10% tendrá margen para aplicar el régimen de franquicia. Además, los Estados miembros que apliquen la franquicia la concederán a los sujetos pasivos que operen en su territorio, pero estén establecidos en otro Estado miembro. Todo ello, siempre que su facturación anual en la Unión Europea no exceda los 100.000 euros y que el volumen de negocio obtenido en otro Estado miembro no supere el umbral de franquicia que se haya dispuesto en el mismo. En cuanto a los gastos, los autónomos no podrán liquidar el IVA soportado, pero quizás podrían aumentar las deducciones en el IRPF con el fin de calcular su volumen de ingresos netos, cuestión que aún estaría abierta.

PROCESO NEGOCIADOR

En cuanto al curso de la reforma, el Ministerio de Hacienda y Función Pública negocia con las asociaciones de autónomos, sindicatos y patronal. Las informaciones más recientes señalan que este ministerio ultima un informe de conclusiones sobre esta reforma que estará listo en octubre. En este sentido, cabe señalar que las asociaciones han solicitado que los gastos de comida o locomoción puedan ser deducibles en el IRPF de un modo más amplio. Como ejemplo, avanzar en la deducción en el IRPF de las comidas fuera del domicilio, o del combustible del vehículo, aunque este no sea exclusivo para la actividad del autónomo. Tras el informe previsto, se procedería a precisar más el nuevo sistema fiscal para los autónomos. Sin embargo, no cabe descartar que la ralentización o dificultades en la formación de Gobierno pueda ralentizar el camino de la trasposición.

Este régimen de franquicia permitirá de forma voluntaria a los autónomos no hacer liquidación trimestral y anual del IVA siempre que no superen los 85.000 euros anuales de facturación. El sistema podrían ser de interés para profesionales

POSIBLE INTERÉS PARA PROFESIONALES

En España, actualmente, hay alrededor de medio millón de profesionales que ejercen por cuenta propia en el Régimen Especial de Trabajadores Autónomos (RETA) junto con unos 200.000 que operan mutualidades de previsión social alternativas al RETA. A tal efecto, este nuevo sistema podría ser de interés para muchos de ellos siempre que su facturación anual no supere los 85.000 euros. En este sentido, los gastos deducibles para el ejercicio profesional suelen tener un carácter más intangible e intelectual como suscripciones a bases de datos, libros, etc. y suelen ser menores que los de otros sectores económicos que operan con prestación de bienes. Igualmente, es posible que este sistema pudiera influir en la configuración de los precios de mercado de muchos servicios profesionales que podrían ser más ajustados. Cuestiones que será necesario valorar y estudiar con más detalle en la medida que se conozcan los pormenores de la trasposición.



LA FUNDACIÓN COTEC ANALIZA LA DIGITALIZACIÓN DE LA ECONOMÍA, DONDE LAS PROFESIONES SON PROTAGONISTAS

COTEC Ivie

LA ECONOMÍA DIGITAL EN ESPAÑA

Avances y retos por regiones y sectores.



La economía digital genera el 15% del Valor Añadido Bruto (VAB) de la economía española. Es uno de los principales mensajes que dejó la presentación que tuvo lugar el 13 de septiembre del informe 'La economía digital en España' elaborado por la Fundación Cotec y el Instituto Valenciano de Investigaciones Económicas (IVIE).

OCUPACIONES PROFESIONALES EN DIGITALIZACIÓN

Una de las cuestiones esenciales de inicio que aborda el estudio es cómo medir la digitalización de la economía sobre una base técnica y conceptual puesto que no hay consenso especialmente claro sobre ello en la medida que es un fenómeno multidisciplinar. No obstante, como aproximación emplea la clasificación de ocupaciones intensivas en tareas TIC que proponen la Organización para la Cooperación y el Desarrollo Económicos (OCDE) y Eurostat. En esta figuran diversas ocupaciones que recogen el ejercicio de buena parte de las profesiones colegiadas como los directores TIC, ingenierías, profesionales de la física, química, meteorología, geología y geofísica, profesionales de las finanzas, o docentes universitarios, entre otros.

APORTACIÓN DE LAS PROFESIONES AL PIB DIGITAL

Así, pese a las limitaciones y agregaciones de datos estadísticos que emplea con la Clasificación Nacional de Actividades Económicas (CNAE) 2009, se distingue que el rol de las profesiones en la digitalización de la economía tendría un protagonismo determinante directo e indirecto. Como ejemplo, en lo que definen el PIB digital, el 63% está compuesto por los sectores de información y comunicaciones

con una aportación del 19%, seguido de las actividades profesionales con un 18%, las Administraciones públicas con defensa, educación y sanidad un 14% y las actividades financieras y de seguros con un 12%. Desde un prisma más detallado, la digitalización de la actividad aparece con más intensidad al medir el porcentaje del VAB digital sobre el VAB sectorial donde sobresale que el desempeño digital supone el 71,9% en la rama de informaciones y comunicaciones, el 42% en las actividades financieras y de seguros, el 30,5% en las actividades profesionales, y el 10,9% en defensa, educación y sanidad. En cualquier caso, ello contrasta con el menor peso de la digitalización sobre el sector servicios con un 15,3% sobre su VAB frente al 20,7% que manifiesta la industria.

El rol de las profesiones tendría un protagonismo determinante directo e indirecto al contribuir con un 63% al PIB digital de España

MAYOR INVERSIÓN EN BIENES DE CAPITAL

En cuanto al mercado laboral, se aprecia que el volumen de ocupados vinculados a la economía digital ha crecido un 34% entre el 2011 y el 2022. En contraste, los salarios nominales en el espectro digital solo han aumentado un 12% en el mismo periodo. Aún así, el salario en las actividades que contemplan digitalización es más elevado que en el resto de sectores. De hecho, Madrid, Cataluña y País Vasco son los tres polos principales del país donde la economía digital tiene un mayor peso en el VAB.

Por su parte, los autores del estudio manifestaron en sus conclusiones que hay espacio para seguir mejorando la precisión de los datos estadísticos sobre el peso de la digitalización de la economía. Además, apuntaron que la pandemia de COVID-19 fue un catalizador y acelerador de la digitalización de nuestra economía. Sin embargo, afirmaron que la digitalización se produce actualmente por una mayor inversión en bienes de capital digital, que por el uso de trabajadores especialistas y, por ello, sería necesario mejorar el stock de estos profesionales y especialistas en el tejido empresarial.

LAS PROFESIONES MUESTRAN CIERTO ESTANCAMIENTO EN EL EMPLEO ANTE LA MENOR ACTIVIDAD GENERAL EN VERANO



El subsector de servicios profesionales cerró prácticamente plano en agosto con un retroceso del 0,003% mensual de la afiliación. Un balance algo peor que el de hace un año y que el dato medio en este mes

antes de la pandemia. Los descensos más acusados de lo habitual en la consultoría jurídica, empresarial, y en la arquitectura, ingeniería y ámbito científico-técnico, explican gran parte del menor ritmo en el subsector.

MENOR PULSO EN INDUSTRIA Y CONSTRUCCIÓN

La mayor intensidad en la contracción de la actividad industrial y más señales de debilitamiento de la construcción explicarían una buena porción de la caída de la afiliación en agosto, superior a la de hace un año, en la división arquitectura, ingeniería y el ámbito científico-técnico. Con todo, logró sumar en términos desestacionalizados.

SANIDAD: MÁS ESTACIONAL, MENOS ESTRUCTURAL

La ocupación en sanidad creció más que en el 2022 en un mes de contratación estacional para sustituciones y refuerzos de plantilla por el verano. Hubo mayor incremento en el sector público y una menor caída de lo habitual en el sector privado sobre 2022. La caída desestacionalizada no apunta a un crecimiento estructural.

PEOR TONO EN CONSULTORÍA JURÍDICO-ECONÓMICA

Agosto dejó una disminución de la afiliación más marcada de lo esperado en la consultoría jurídica, económica, informática y de I+D. El menor tráfico jurídico y económico general este mes abonaría una parte del comportamiento. Si bien, la caída de la financiación y la ralentización de la economía estarían detrás de unas peores perspectivas.

MÁS EMPLEO EN PROFESIONES TRAS RDL 13/2022

Tras ocho meses de aplicación del Real Decreto-ley 13/2022 sobre el nuevo sistema de cotización de autónomos el balance parece mejorar algo en el RETA general y para las profesiones. El subsector suma un crecimiento anual de la afiliación al Régimen General del 4,00% y del 2,31% en el RETA, mejor desempeño que el mercado laboral.

OCUPACIONES POR VOLUMEN DE CONTRATOS. AGOSTO DEL 2023

EPÍGRAFES DE LA CNO-11 DE OCUPACIONES VINCULADAS A LAS PROFESIONES	VARIACIÓN ANUAL	CONTRATOS
(21) Profesionales de la salud	-14,30%	17.103
(22) Profesionales de la enseñanza infantil, primaria, secundaria y postsecundaria	-14,24%	5.180
(24) Profesionales de las ciencias físicas, químicas, matemáticas y de las ingenierías	-20,35%	6.491
(25) Profesionales en derecho	-27,58%	659
(26) Especialistas en organización de la Administración Pública y de las empresas	-15,41%	4.967
(27) Profesionales de las tecnologías de la información	-18,96%	3.500
(28) Profesionales en ciencias sociales	-8,61%	5.389
(12) Directores de departamentos administrativos y comerciales	-12,14%	1.361
(13) Directores de producción y operaciones	-3,94%	755

Elaboración propia a partir de las Estadísticas que publica el Observatorio de las Ocupaciones del Servicio Público de Servicio Estatal (SEPE).





ARQUITECTURA, INGENIERÍA Y CIENTÍFICO-TÉCNICO AGUANTAN EN FACTURACIÓN; EN CONSULTORÍA JURÍDICO-ECONÓMICA SE MODERA

Las actividades profesionales, científicas y técnicas (no incluyen sanitarias) anotaron un 11,8% anual más de facturación corregida en julio sobre el 11,2% en el

2022. Las divisiones de arquitectura, ingeniería y área científico-técnica compensan el peor tono de facturación de la consultoría jurídico-económica.

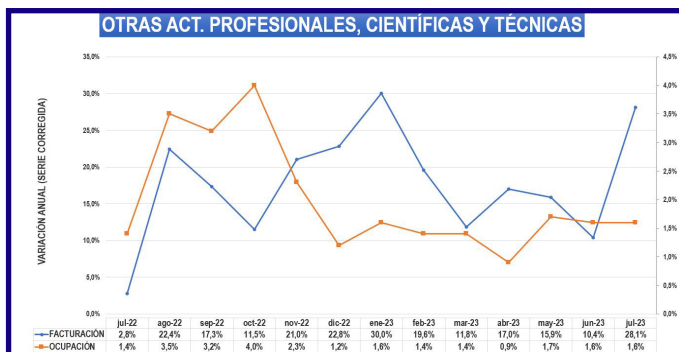
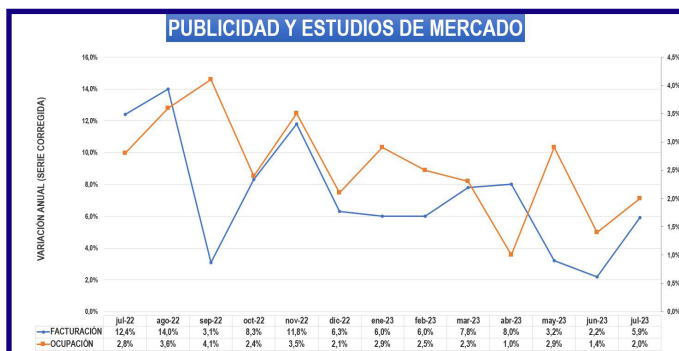
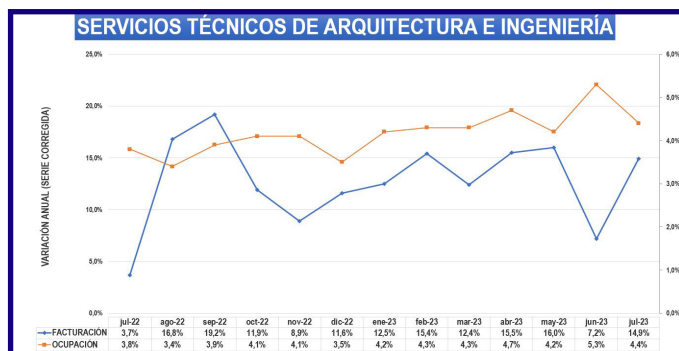
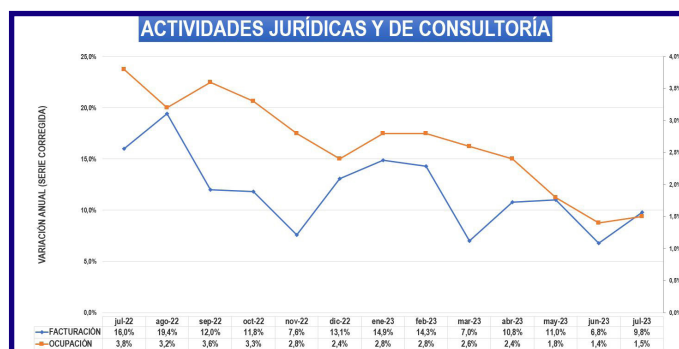
ACTIVIDADES JURÍDICAS Y CONSULTORÍA: las profesiones de esta rama continúan en la senda de moderación en el ritmo anual de facturación y empleo desde mediados del 2022. El endurecimiento de las condiciones de financiación y las menores expectativas de crecimiento para el segundo semestre podrían contribuir a esta línea de menor demanda de consultoría jurídica y económica.

ARQUITECTURA Y INGENIERÍA: la contracción en la industria según el índice PMI de S&P Global y el menor volumen de pedidos de la construcción según el Banco de España no parecen tener un impacto especialmente negativo, por el momento, en la facturación general de las profesiones de arquitectura e ingeniería. Pero se percibe cierto estancamiento en la creación de empleo.

PUBLICIDAD Y ESTUDIOS DE MERCADO: la atenuación del ritmo anual de facturación y empleo en las profesiones de esta división desde mediados del 2022 podría ser una señal del menor dinamismo económico de las empresas para posicionarse en el mercado o buscar nuevos segmentos de clientes. En perspectiva mensual, la creación de empleo se estancó en julio.

OTRAS ACT. PROFESIONALES, CIENTÍFICAS Y TÉCNICAS: La menor confianza en la construcción según los indicadores del MINCOTUR, o el menor pulso en la producción industrial parecen tener más impacto general en el estancamiento del empleo que en la facturación de esta división con actividades como la intermediación de patentes, el diseño industrial, la certificación de obras o la agronomía.

*Elaboración a partir de los Indicadores de Actividad del Sector Servicios. El INE publica esta estadística cada mes sobre la situación dos meses atrás.



PANORÁMICA - SUBSECTOR DE SERVICIOS PROFESIONALES

ÚLTIMOS DATOS ACTUALIZADOS EN VERDE A 29 DE SEPTIEMBRE DEL 2023

DATOS PREVISTOS



	2017	2018	2019	2020	2021	2022
VALOR AÑADIDO BRUTO (VAB) SOBRE EL TOTAL DE LA ECONOMÍA ESPAÑOLA	11,72%	11,90%	12,27%	13,35%	12,95%	12,32%
OCUPACIÓN DIRECTA SOBRE EL TOTAL EN ESPAÑA (SEGÚN CONT. NAC. DEL INE)	13,11%	13,21%	13,39%	14,17%	14,40%	14,58%
OCUPACIÓN INDIRECTA E INDUCIDA SOBRE EL TOTAL EN ESPAÑA (ESTIMACIÓN)	≈ 8%	≈ 8%	≈ 9%	≈ 9%	≈ 9%	≈ 9%
OCUPACIÓN AUTÓNOMA DEL TOTAL DEL SUBSECTOR (SEGÚN SEG. SOCIAL)	16,18%	16,26%	15,82%	15,61%	15,63%	15,41%
OCUPACIÓN PÚBLICA DEL TOTAL DEL SUBSECTOR (SEGÚN SEG. SOCIAL)	28,84%	28,35%	27,87%	29,56%	28,74%	28,01%
TEJIDO EMPRESARIAL SOBRE EL TOTAL EN ESPAÑA A 1 DE ENERO	18,63%	18,74%	19,02%	19,11%	19,03%	19,13%
GASTO EN I+D EMPRESARIAL SOBRE EL TOTAL EN ESPAÑA	29,76%	30,35%	31,59%	30,63%	30,63%	NOV.-23
EXPORTACIONES EN EL TOTAL DE SERVICIOS NO TURÍSTICOS DE ESPAÑA	36,46%	35,37%	35,28%	40,45%	40,23%	39,05%
IMPORTACIONES EN EL TOTAL DE SERVICIOS NO TURÍSTICOS DE ESPAÑA	37,10%	38,03%	39,64%	38,98%	38,15%	38,61%

MERCADO LABORAL EN LAS PROFESIONES

VARIACIÓN ANUAL DE LA AFILIACIÓN EN AGOSTO DEL 2023.

DIVISIONES CNAE-2009 CITADAS ENTRE PARÉNTESIS. ACTUALIZADO A 5 DE SEPT.

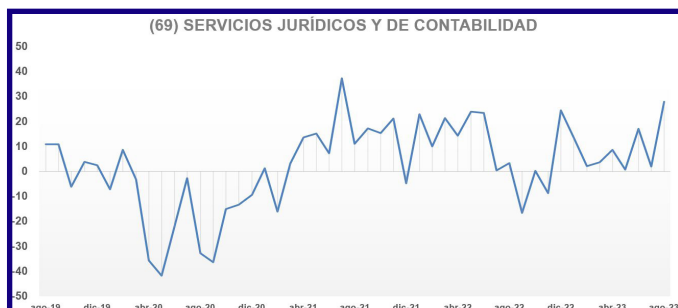
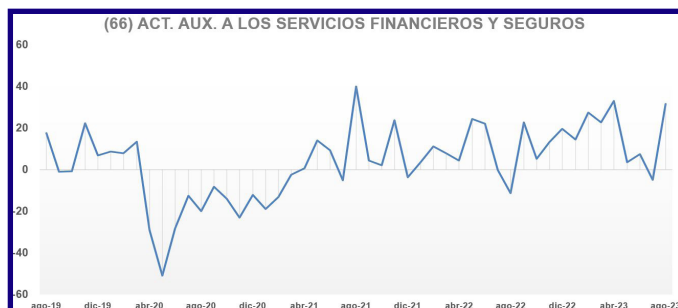



	TOTAL	PÚBLICA	PRIVADA	RÉG. GENERAL	RETA	PARO (EPA) 2ºT23
(62) PROGRAMACIÓN, CONSULTORÍA Y OTRAS ACTIVIDADES INFORMÁTICAS	7,51%	2,78%	7,54%	7,74%	5,22%	1,83%
(66) ACTIVIDADES AUXILIARES A LOS SERVICIOS FINANCIEROS Y DE SEGUROS	1,38%	-6,53%	1,42%	3,64%	-1,51%	2,36%
(68) ACTIVIDADES INMOBILIARIAS	3,45%	2,72%	3,46%	3,23%	3,89%	5,07%
(69) ACTIVIDADES JURÍDICAS Y DE CONTABILIDAD	2,95%	-2,84%	2,96%	3,60%	1,18%	3,29%
(70) ACT. DE LAS SEDES CENTRALES Y CONSULTORÍA DE GESTIÓN EMPRESARIAL	6,45%	3,54%	6,50%	7,56%	2,61%	4,07%
(71) SERVICIOS TÉCNICOS DE ARQUITECTURA E INGENIERÍA	6,77%	16,71%	6,01%	8,52%	0,78%	1,58%
(72) INVESTIGACIÓN Y DESARROLLO	7,47%	8,30%	6,78%	7,44%	7,65%	5,25%
(73) PUBLICIDAD Y ESTUDIOS DE MERCADO	3,10%	-1,29%	3,11%	2,43%	4,65%	8,01%
(74) OTRAS ACTIVIDADES PROFESIONALES, CIENTÍFICAS Y TÉCNICAS	4,00%	0,22%	4,03%	4,53%	3,30%	3,12%
(75) ACTIVIDADES VETERINARIAS	3,59%	14,03%	3,48%	5,54%	0,04%	7,20%
(85) EDUCACIÓN	5,34%	6,22%	4,63%	5,62%	2,69%	2,92%
(86) ACTIVIDADES SANITARIAS	1,95%	0,86%	3,77%	1,74%	3,98%	2,81%
(87) ASISTENCIA EN ESTABLECIMIENTOS RESIDENCIALES	4,82%	2,54%	5,22%	4,87%	-1,20%	6,34%
(88) ACTIVIDADES DE SERVICIOS SOCIALES SIN ALOJAMIENTO	6,26%	9,00%	6,11%	6,39%	-3,25%	7,18%

INDICADOR DE CONFIANZA* (IC) EN ESPAÑA. DATOS DE CE

*MEZCLA SITUACIÓN EMPRESARIAL Y DEMANDA EN LOS 3 MESES PREVIOS Y EXPECTATIVA DE LA DEMANDA EN LOS 3 PRÓXIMOS MESES. ÚLTIMA ACTUALIZACIÓN: 30/08/23 DATOS CORRESPONDIENTES A AGOSTO DEL 2023.

SI IC > 0, SERÁ FAVORABLE; SI IC < 0, SERÁ DESFAVORABLE



Entre paréntesis división NACE Rev.2. La Comisión Europea no contempla aquí las divisiones sanitarias 86, 87 y 88.

PRINCIPALES INDICADORES

PULSO ECONÓMICO GENERAL Y SECTORIAL

LOS DATOS ACTUALIZADOS DURANTE SEPTIEMBRE SE SEÑALAN CON: *



	ÚLTIMO DATO	PREVIO	PUBLICACIÓN	ACTUAL	BREVE COMENTARIO
DEMANDA NACIONAL DE ELECTRICIDAD CORREGIDA (REE)	-1,3% ANUAL*	-1,3%	MENSUAL	AGO. 2023	EL 46,4% DE LA PRODUCCIÓN ELÉCTRICA FUE RENOVABLE.
FINANCIACIÓN A LAS EMPRESAS - SALDO TOTAL A DEVOLVER - (BdE)	-2,8% ANUAL*	-2,3%	MENSUAL	JUL. 2023	8º MES DE REDUCCIÓN DEL VOLUMEN FINANCIADO.
FINANCIACIÓN A LOS HOGARES - SALDO TOTAL A DEVOLVER - (BdE)	-1,8% ANUAL*	-1,4%	MENSUAL	JUL. 2023	8º MES DE CAÍDA DEL VOLUMEN FINANCIADO PARA VIVIENDA.
MOROSIDAD BANCARIA - S. PRIVADO (RATIO DE CRÉDITOS DUDOSOS) - (BdE)	3,50%*	3,50%	MENSUAL	JUL. 2023	SIGUE EN EL ENTORNO DEL 3,5% DURANTE EL 2023.
SALDO DE SOCIEDADES MERCANTILES DE ACT. PROFESIONALES - (INE)	51,4% ANUAL*	2,3%	MENSUAL	JUL. 2023	TERCER MES DE SUBIDA ANUAL EN LA CREACIÓN DE SOCIEDADES.
ÍNDICE - COSTE LABORAL. ACT. PROFESIONALES, CIENTÍFICAS Y TÉCNICAS - (INE)	8,2% ANUAL*	3,5%	TRIMESTRAL	2ºT. 2023	RITMO DE SUBIDA ANUAL MÁS ALTO DESDE EL 1ºT DEL 2003.
ÍNDICE - COSTE LABORAL. ACT. SANITARIAS Y SERVICIOS SOCIALES - (INE)	5,9% ANUAL*	3,6%	TRIMESTRAL	2ºT. 2023	RITMO DE SUBIDA ANUAL MÁS ALTO DESDE EL 2ºT DEL 2020.
PURCHASING MANAGERS' INDEX (PMI) EN SERVICIOS - ESPAÑA - (S&P)	49,3*	52,8	MENSUAL	AGO. 2023	1º MES EN CONTRACCIÓN DE LA ACTIVIDAD DESDE 10/2022.
PURCHASING MANAGERS' INDEX (PMI) EN MANUFACTURAS - ESPAÑA - (S&P)	46,5*	47,8	MENSUAL	AGO. 2023	5º MES DE CONTRACCIÓN EN LA INDUSTRIA MANUFACTURERA.
ÍNDICE DE PRODUCCIÓN INDUSTRIAL (IPI) - (INE)	0,2%*	-1,0%	MENSUAL	JUL. 2023	AL ALZA, BIENES INTERMEDIOS; A LA BAJA, SECTOR DE LA ENERGÍA.
INDICADOR DE CLIMA DE LA CONSTRUCCIÓN (ICC). OBRA CIVIL - (MINCOTUR)	-10,8*	27,7	MENSUAL	AGO. 2023	CAÍDA ACUSADA DEL NIVEL DE CONFIANZA EN AGOSTO.
(ICC). CONSTRUCCIÓN DE EDIFICIOS	5,9*	1,9	MENSUAL	AGO. 2023	LIGERA SUBIDA DE LA CONFIANZA TRAS EL MES DE JULIO.
(ICC). ACT. ESPECIALIZADAS (REFORMAS)	0,6*	18,8	MENSUAL	AGO. 2023	CAÍDA A NIVELES MÍNIMOS DE CONFIANZA EN EL 2023.
ÍNDICE DE PRECIOS DE VIVIENDA (IPV) - (INE)	3,6% ANUAL*	3,5%	TRIMESTRAL	2ºT. 2023	REPUNTE TRAS CUATRO TRIMESTRES DE MODERACIÓN.

COMERCIO INTERNACIONAL DE SERVICIOS

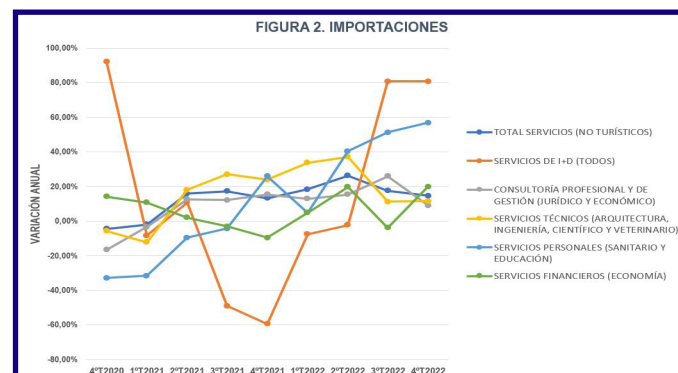
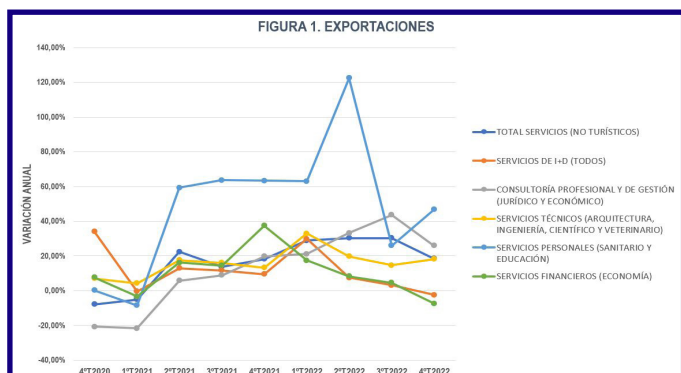
VARIACIÓN ANUAL SOBRE EL VOLUMEN COMERCiado EN EUROS.

ACTUALIZADO A 16 DE MARZO. PRÓXIMA ACTUALIZACIÓN DEL INE: 2024




EL AÑO 2022 CERRÓ CON UNA REDUCCIÓN ANUAL DE LAS EXPORTACIONES DE SERVICIOS FINANCIEROS Y DE I+D.

LAS IMPORTACIONES DE SERVICIOS DE I+D, DE SANIDAD Y EDUCACIÓN DESTACARON AL CIERRE DEL 2022.

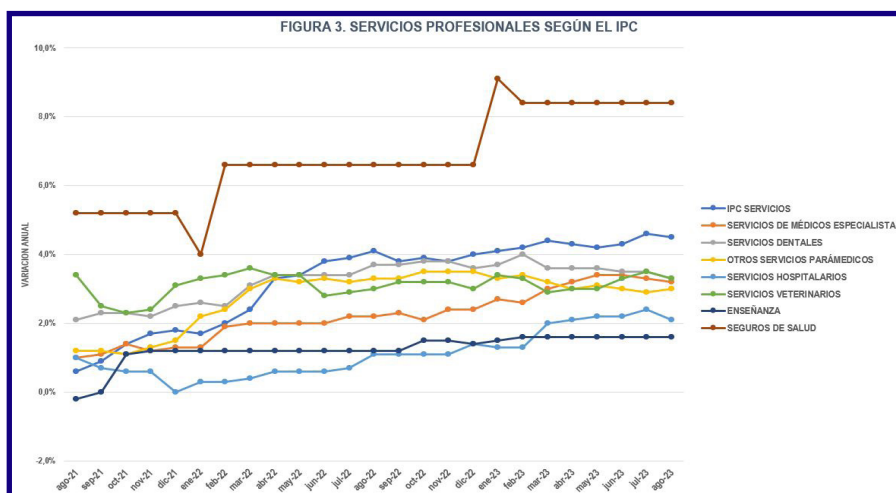
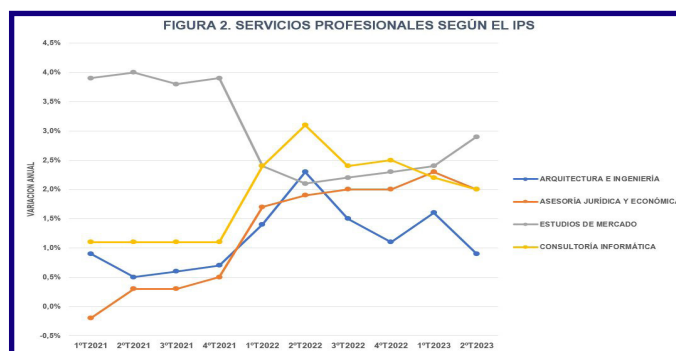
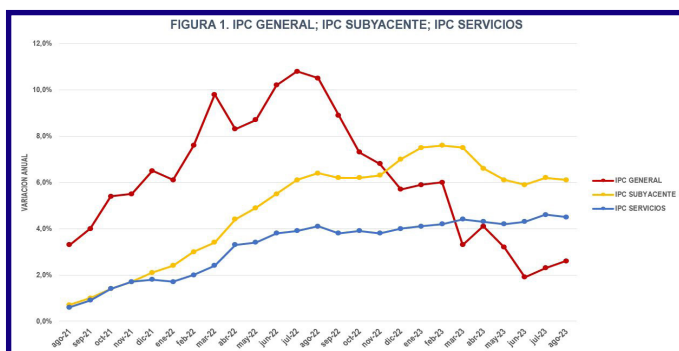


PRECIOS DE LOS SERVICIOS PROFESIONALES VARIACIÓN ANUAL. ÚLTIMOS DATOS ACTUALIZADOS (IPC) A 15 DE SEPT. DEL 2023. LOS NUEVOS DATOS DE CADA MES SE SEÑALAN CON: *



	ÚLTIMO DATO	PREVIO	PUBLICACIÓN	ACTUAL	BREVE COMENTARIO
IPC. SERVICIOS DE MÉDICOS ESPECIALISTAS	3,2%*	3,3%	MENSUAL	AGO. 2023	2º MES DE MODERACIÓN EN EL RITMO ANUAL DE SUBIDA.
IPC. SERVICIOS DENTALES	3,3%*	3,5%	MENSUAL	AGO. 2023	SUBIDA ANUAL MÁS CONTENIDA DESDE MARZO DEL 2022.
IPC. OTROS SERVICIOS PARAMÉDICOS AMBULATORIOS*	3,0%*	2,9%	MENSUAL	AGO. 2023	RITMO ANUAL DE SUBIDA ESTABLE DEL 3% DESDE MARZO DEL 2023.
IPC. SERVICIOS HOSPITALARIOS	2,1%*	2,4%	MENSUAL	AGO. 2023	6º MES DE SUBIDA ANUAL POR ENCIMA DEL 2%.
IPC. SERVICIOS VETERINARIOS Y DE OTRO TIPO PARA ANIMALES DOMÉSTICOS	3,3%*	3,5%	MENSUAL	AGO. 2023	MANTIENE UN RITMO DE SUBIDA EN TORNO AL 3,5% DESDE 6/2023.
IPC. SEGUROS RELACIONADOS CON LA SALUD	8,4%*	8,4%	MENSUAL	AGO. 2023	7º MES SITUADO EN UNA SUBIDA ANUAL DEL 8,4%.
IPC. ENSEÑANZA	1,6%*	1,6%	MENSUAL	AGO. 2023	7º MES EN EL 1,6% ANUAL, RITMO MÁS ALTO DESDE SEPT. DEL 2014.
ÍNDICE DE PRECIOS DEL SECTOR SERVICIOS (IPS). ARQUITECTURA E INGENIERÍA	0,9%*	1,6%	TRIMESTRAL	2º TRIM.2023	RITMO ANUAL DE SUBIDA MÁS SUAVE DESDE 4ºT DEL 2021.
IPS. ASESORÍA JURÍDICA Y ECONÓMICA	2,0%*	2,3%	TRIMESTRAL	2º TRIM. 2023	POR ENCIMA DEL 2% ANUAL DESDE EL 3ºT DEL 2022.
IPS. ESTUDIOS DE MERCADO	2,9%*	2,4%	TRIMESTRAL	2º TRIM. 2023	RITMO ANUAL DE SUBIDA MÁS ALTO DESDE EL 4ºT DEL 2021.
IPS. PROGRAMACIÓN Y CONSULTORÍA INFORMÁTICA	2,0%*	2,2%	TRIMESTRAL	2º TRIM. 2023	RITMO ANUAL DE SUBIDA MÁS SUAVE DESDE EL 4ºT DEL 2021.

* Servicios prestados por profesionales de la enfermería, óptica y optometría, podología, fisioterapia, logopedia, psicología, y algunos servicios en farmacia, entre otros, según la ECOICOP.



EL IMPULSO A LA AGENDA DE POLÍTICA COMERCIAL EUROPEA EN EL MARCO DEL DISCURSO DE LA UNIÓN



En relación al discurso anual sobre el Estado de la Unión de la presidenta de la Comisión Europea (CE), Úrsula von der Leyen, el 13 de septiembre, la Dirección General de

Comercio Europea destacó la importancia de que «Europa dé un paso adelante en materia de seguridad económica».

PREVISIÓN DE ACUERDOS COMERCIALES

Valdis Dombrovskis, vicepresidente de la CE y comisario de Comercio mencionó el mismo día en su cuenta oficial de X que «los acuerdos comerciales son más importantes que nunca en un momento de cambios geopolíticos». Además, recordó que este año ya han alcanzado acuerdos comerciales con Chile, Kenia y Nueva Zelanda, y para finales del 2023 se quiere avanzar con Australia, México y Mercosur. Más adelante, con India e Indonesia.

[ACCESO A LA NOTA DE UP SOBRE EL #SOTEU](#)

LAS MEDIDAS EUROPEAS DE DEFENSA COMERCIAL PROTEGIERON MEDIO MILLÓN DE EMPLEOS EN LA INDUSTRIA DURANTE 2022



La Comisión Europea (CE) presentó el 6 de septiembre su *Informe anual de defensa comercial 2022*. En él aborda las actividades llevadas a cabo sobre política comercial para

defender los intereses europeos frente a terceros países. En esta línea, se apunta que a finales del 2022 estaban en vigor 177 medidas, de las que casi una quinta parte se centran en las prácticas de elusión.

FRENTE CHINA, RUSIA, INDIA, COREA Y EE. UU.

El mayor número de medidas de defensa comercial europea están referidas a las importaciones procedentes de China, Rusia, India, Corea y Estados Unidos. Como resultado de las mismas, la CE expone que han contribuido a proteger casi medio millón de puestos de trabajo en la industria manufacturera en sectores como el acero, el aluminio, los productos químicos y la cerámica.

LOS SERVICIOS DIGITALES DESTACAN EN SU EXPANSIÓN SEGÚN LA ORGANIZACIÓN MUNDIAL DEL COMERCIO



La Organización Mundial del Comercio (WTO) presentó el 12 de septiembre su *Informe sobre el Comercio Mundial 2023*. Como principal mensaje, advierte que la fragmentación del comercio amenaza con frenar el crecimiento y el desarrollo. Ante ello, aboga por el concepto de la 'desglobalización', un renovado impulso hacia la integración de más personas, economías y problemas acuciantes en el comercio mundial

frente a dicha fragmentación. Así, argumenta que la apertura comercial se vincula con una menor probabilidad de conflicto y ha contribuido a lograr fuertes descensos de la pobreza. A su vez, la WTO destaca «la expansión del comercio de servicios digitales, el comercio de bienes medioambientales y las cadenas de valor mundial, además de la resistencia del comercio a las recientes crisis».

REVISTA PROFESIONES 204. EN MATERIA DE ECONOMÍA Y COMPLIANCE PODRÁS ENCONTRAR...



PLANES DE PENSIONES DE EMPLEO: NUEVO REGLAMENTO



En julio se aprobó la modificación del Reglamento de planes y fondos de pensiones. Este aborda el detalle de los PPE simplificados, los relativos a colegios profesionales.

SERIE HORIZONTE 2050: INSTITUTO DE ACTUARIOS



En esta nueva entrega de la serie Profesionales: Horizonte 2050, desde el Instituto de Actuarios se apunta hacia una gestión ética y sostenible del riesgo en el futuro.

LA ESTADÍSTICA, CLAVE EN LAS PROFESIONES



A raíz del libro *El arte de la estadística* (Capitán Swing, 2023), se abordan los retos y desafíos sobre el tratamiento de los datos y el rol esencial de las profesiones.

LOS CANALES DE DENUNCIAS EN COLEGIOS PROFESIONALES



Desde La Ley, Nuria Méler analiza el detalle de aplicación del canal de denuncias según la Ley 2/2023 en las corporaciones públicas como los colegios profesionales.

BOLETÍN DE INFORMACIÓN Y ANÁLISIS ECONÓMICO SOBRE SERVICIOS PROFESIONALES
ELABORADO POR EL DEPARTAMENTO DE ECONOMÍA DE UNIÓN PROFESIONAL

CIERRE DE CONTENIDOS N°102: 29 DE SEPTIEMBRE DEL 2023
IMÁGENES DE RECURSO: FREEPIK Y PIXABAY



economia@unionprofesional.com



LAS PROFESIONES CONTIGO

PATROCINADORES

